



**Agenzia
Trasporto Pubblico
Bergamo**

**Agenzia per il Trasporto
Pubblico Locale del
Bacino di Bergamo**
CF e P.IVA 04083130163

SEDE: Via T.Tasso 8, 24121 Bergamo
TEL: 035.387709
MAIL: agenzia@agenziatplbergamo.it
PEC: agenziatplbergamo@pec.it

www.agenziatplbergamo.it

Il Trasporto Pubblico Locale nel Bacino di Bergamo

Il trend storico

**09 ottobre 2019 -
rev.1**

Sintesi

➤ Contribuzioni:

- Dal 2015 si è assistito ad una contrazione delle contribuzioni per il TPL interurbano da parte degli Enti (-1.8%), risultato della riduzione del 2015-16, della successiva ripresa e con una stabilizzazione avvenuta nel biennio 2018-2019

➤ Offerta:

- La contrazione delle contribuzioni, parzialmente compensata dagli aumenti tariffari del 2015-16, unitamente alla crescita inflattiva avvenuta nell'ultimo biennio, ha ulteriormente abbassato l'offerta di trasporto (-1.3%), soprattutto nel contesto interurbano (-2.1%)

➤ Domanda:

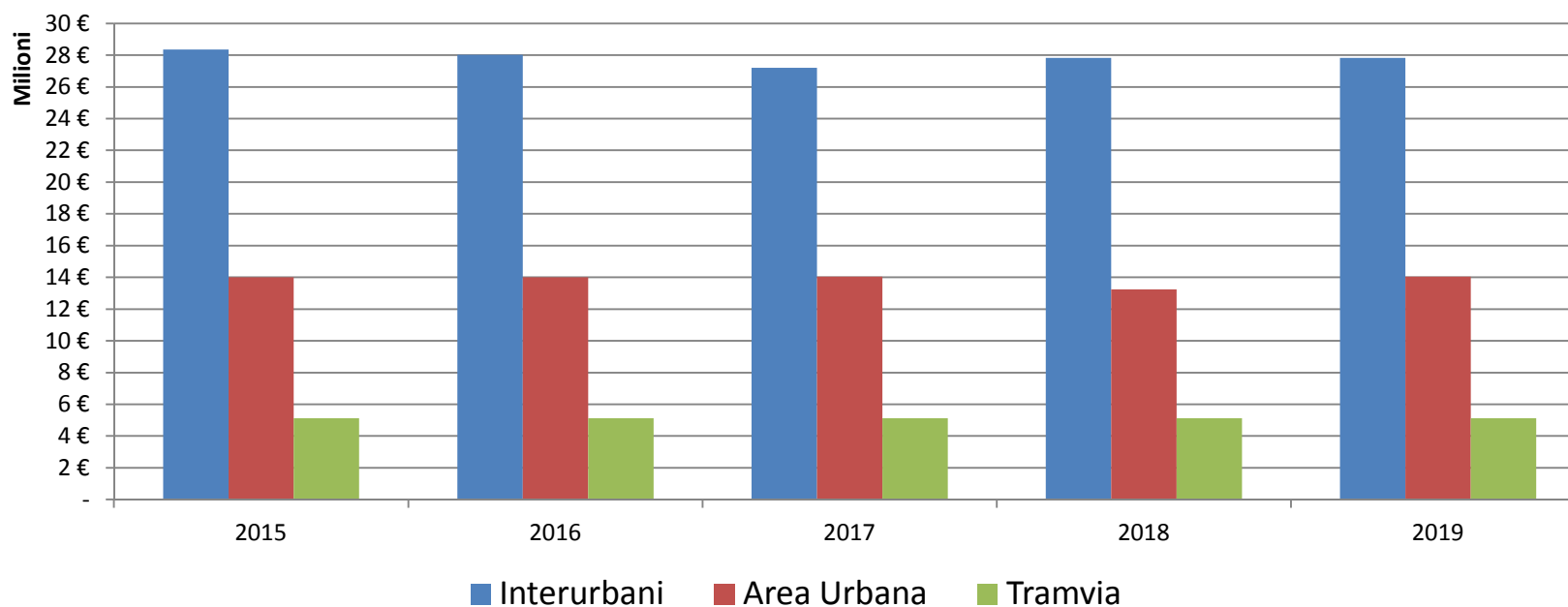
- Nello stesso periodo si è assistito ad una forte crescita della domanda (+11% nel Bacino e +9% nell'interurbano), con la **conseguente saturazione dell'offerta** nelle ore di punta.

Allo stato attuale delle contribuzioni, la saturazione presente nelle ore di punta consente solo limitati margini di intervento per calmierare i fenomeni di congestione



Andamento delle contribuzioni per servizio

milioni €	2015	2016	2017	2018	2019	2019-2015
Servizio Interurbano	28.35 €	28.02 €	27.20 €	27.83 €	27.83 €	-1.83%
Servizio di Area Urbana	14.01 €	14.01 €	14.03 €	13.23 €	14.03 €	+0.20%
Servizio Tramviario	5.13 €	5.13 €	5.13 €	5.13 €	5.13 €	0.00%
Totale contribuzioni	47.48 €	47.16 €	46.36 €	46.19 €	46.99 €	-1.03%



Andamento delle contribuzioni per Ente

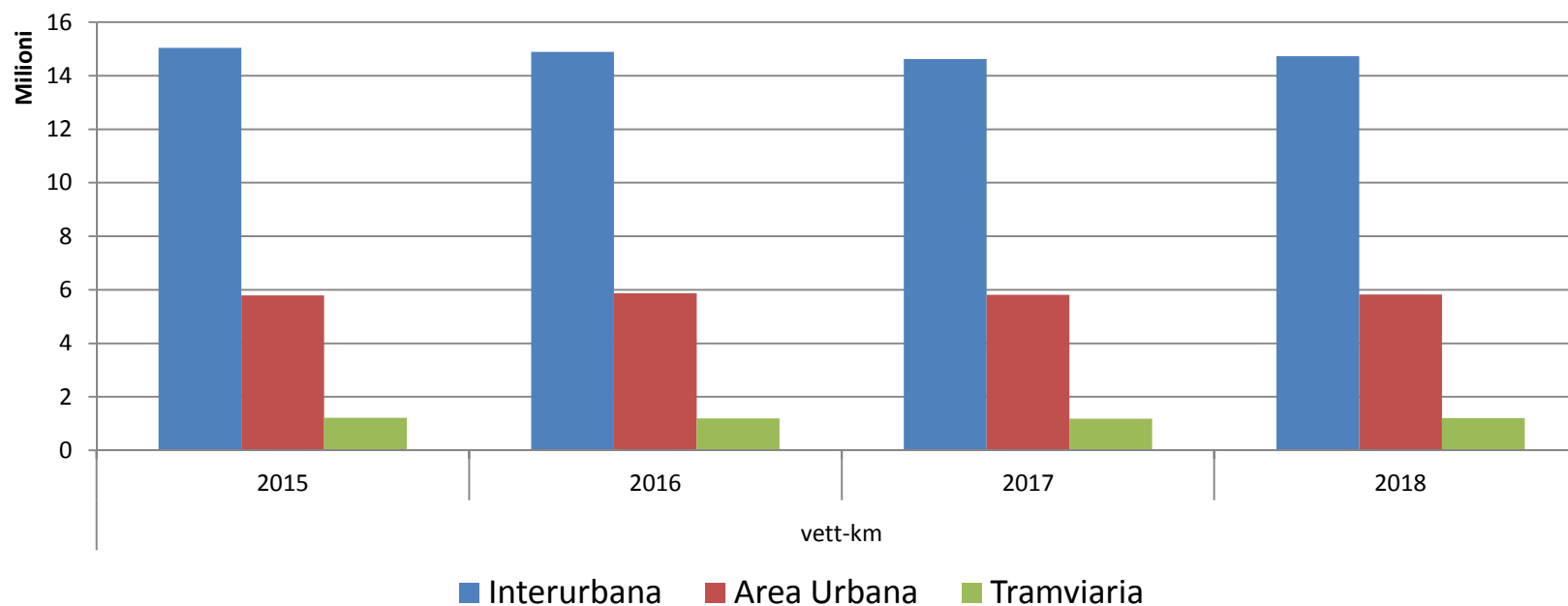
<i>milioni €</i>	2015	2016	2017	2018	2019	2019-2015
Regione Lombardia	39.66 €	43.03 €	42.62 €	43.35 €	43.35 €	+9.28%
Area Urbana	12.29 €	12.29 €	12.29 €	12.29 €	12.29 €	0.00%
Interurbani	24.45 €	27.51 €	27.10 €	27.83 €	27.83 €	+13.83%
Tramvia	2.93 €	3.23 €	3.23 €	3.23 €	3.23 €	10.25%
Provincia di Bergamo	5.00 €	1.31 €	0.90 €	0.80 €	0.80 €	-83.98%
Interurbani	3.90 €	0.51 €	0.10 €	-	-	-100.00%
Tramvia	1.10 €	0.80 €	0.80 €	0.80 €	0.80 €	-27.24%
Comune di Bergamo	2.82 €	2.82 €	2.85 €	2.05 €	2.85 €	+1.00%
Area Urbana	1.72 €	1.72 €	1.74 €	0.94 €	1.74 €	+1.65%
Tramvia	1.10 €	1.10 €	1.10 €	1.10 €	1.10 €	0.00%
Totale contribuzioni	47.48 €	47.16 €	46.36 €	46.19 €	46.99 €	-1.03%

Escluse erogazioni per premi contrattuali (circa 0,4 mln € annue)



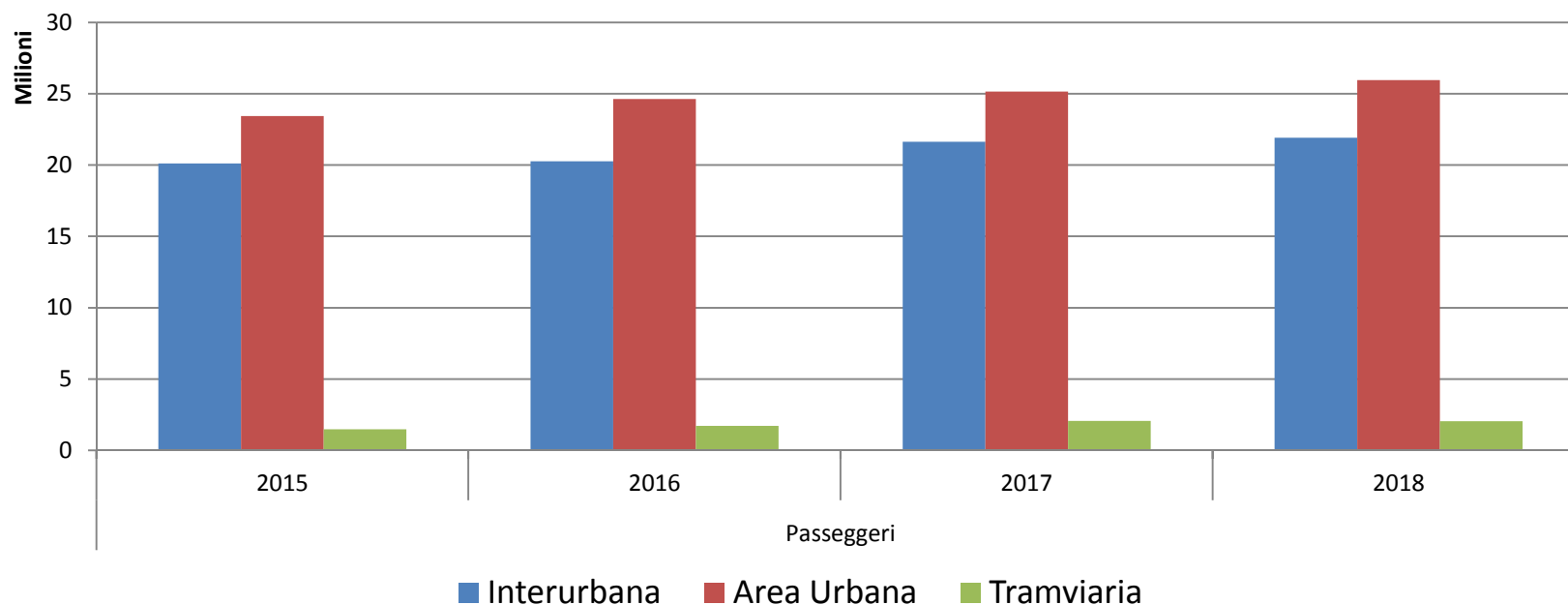
Andamento dell'offerta

Bus-km offerti	2015	2016	2017	2018	2018-2015
Servizio Interurbano	15 039 614	14 893 527	14 623 056	14 728 034	-2.07%
Servizio di Area Urbana	5 790 107	5 866 623	5 816 335	5 826 806	+0.63%
Servizio Tramviario	1 216 985	1 191 134	1 187 237	1 202 239	-1.21%
Totale bus-km offerti	22 046 706	21 951 285 -0.43%	21 626 628 -1.48%	21 757 079 +0.60%	-1.31%



Andamento della domanda

Passeggeri	2015	2016	2017	2018	2018-2015
Servizio Interurbano	20 120 555	20 256 375	21 639 676	21 903 188	+8.86%
Servizio di Area Urbana	23 424 505	24 625 134	25 143 371	25 941 734	+10.75%
Servizio Tramviario	1 476 342	1 716 021	2 060 928	2 049 486	+38.82%
Totale passeggeri	45 021 402	46 597 530 +3.50%	48 843 975 +4.82%	49 894 408 +2.15%	+10.82%



Numero di passeggeri equivalenti determinato sulla base dei titoli di viaggio venduti



Andamento degli introiti tariffari

milioni €	2015	2016	2017	2018	2018-2015
Servizio Interurbano	18.52	19.24	19.41	19.59	+5.78%
Servizio di Area Urbana	15.97	16.88	16.52	17.04	+6.72%
Servizio Tramviario	1.39	1.52	1.78	1.75	+25.57%
Totale introiti tariffari	35.88 -	37.65 +4.94%	37.71 +0.17%	38.38 +1.75%	+6.97%

